





CZTERY PORY ROKU



W tej prezentacji przedstawione zostaną pory roku i miesiące.
Mamy cztery pory roku i dwanaście miesięcy.



Pod drzewkiem
muzyczna
niespodzianka.

Kliknij w
drzewko, by
wysłuchać
piosenki.

STYCZEŃ, LUTY, MARZEC, KWIECIEŃ, MAJ, CZERWIEC,
LIPIEC, SIERPIEŃ, PAŹDZIERNIK, LISTOPAD, GRUDZIEŃ.

Kiedy robi się ciepło i topnieje śnieg to znak, że zbliża się wiosna.
Wiosenne miesiące to: MARZEC, KWIECIEŃ, MAJ.



ZWIASTUNY WIOSNY



Bazie



Jaskółka



Krokusy



Przebiśniegi



Bocian



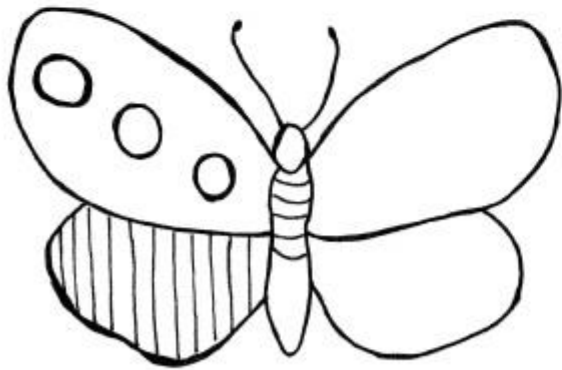


ZABAWA W BOCIANY

Dzieci chodzą po sali, pokoju lub ogrodzie unosząc wysoko kolana.
Na klaśnięcie dłońmi prowadzącego zabawę,
rozkładają w bok ręce i stają na jednej nodze.

– zabawa ruchowa z elementem równowagi,
cel: ćwiczenie ruchowe usprawniające motorykę dużą oraz kształtujące równowagę.
Pomoc: tamburyno.



Dokończ rysować motyle i pokoloruj je.



Lato to czas, kiedy jest ciepło dojrzewają owoce i zboża, jest to czas wakacji.
Letnie miesiące to: CZERWIEC, LIPIEC, SIERPIEŃ.



Nazwij wszystkie wskazane elementy związane z latem.



Nazwij sporty, które uprawiają dzieci na obrazku.



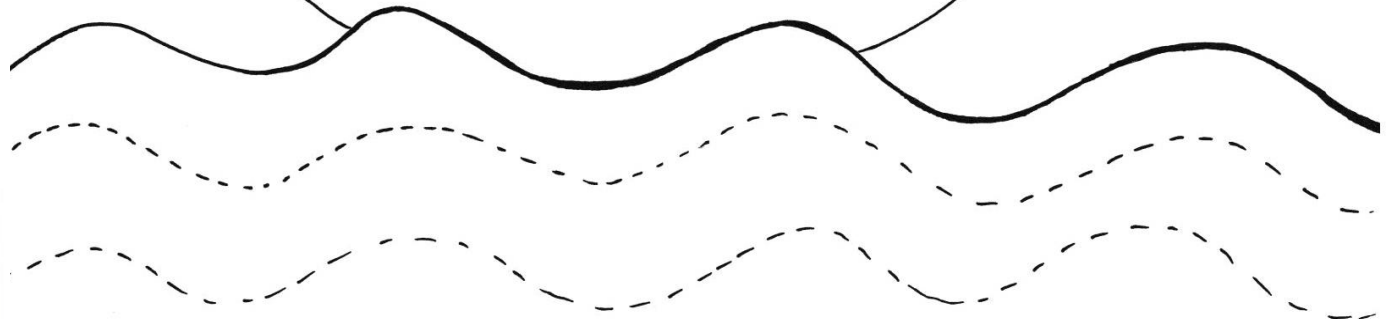


Znajdź z wielorybem drogę do muszli.



Dokończyć rysunek po zaznaczonych liniach, pokoloruj.

Może dorysujesz chmurki i ryby...

Ćwiczenie grafomotoryczne.



JESIEŃ

Jesienne miesiące to: WRZESIEŃ, PAŹDZIERNIK, LISTOPAD.



Kiedy na drzewach pojawiają się kolorowe liście, to znak, że nadchodzi jesień.

Nazwij wszystkie znaki jesieni z obrazka.




The background is a colorful autumn-themed illustration. It features a hedgehog in the bottom left corner, a bee flying in the middle right, and a red mushroom with white spots in the bottom right. The scene is framed by various autumn leaves in shades of yellow, orange, and red, with some red berries hanging from a branch in the top right. The text is centered on a white background within this illustration.

Na następnej stronie zabawa -
memory.

Wydrukujcie kartę dwa razy,
wytnijcie obrazki i obróćcie je
niezadrukowaną stroną do góry.
Zabawa polega na odnajdywaniu
tych samych kart.

MIŁEJ ZABAWY.



ZIMA

Zimowe miesiące to: GRUDZIĘŃ, STYCZEŃ, LUTY.

Kiedy wkładamy ciepłe ubrania,
a na podwórku pada śnieg to znak, że mamy zimę.




Znajdź pary śnieżynek i połącz je.



https://www.google.com/url?sa=i&url=https%3A%2F%2Fclipartart.com%2Fcategories%2Fwinter-clipart-snow-flakes.html&psig=AOvVaw0cCrRv4S4qQu2UXivYdM&ust=1586897724024000&source=images&cd=vfe&ved=0CAMQjB1qFwoTCLIM_vsk5ugCFQAAAAAdAAAAABBC
https://www.google.com/url?sa=i&url=http%3A%2F%2Ficonshow.me%2Fsnowflake-icon-16&psig=AOvVaw0cCrRv4S4qQu2UXivYdM&ust=1586897724024000&source=images&cd=vfe&ved=0CAMQjB1qFwoTCLIM_vsk5ugCFQAAAAAdAAAAABAX
https://www.google.com/url?sa=i&url=https%3A%2F%2Fpixabay.com%2Fpl%2Fvectors%2Fp%25C5%2582atek-%25C5%259Bniegu-niebieski-b%25C5%2582yszcz%25C4%2585cy-310071%2F&psig=AOvVaw0cCrRv4S4qQu2UXivYdM&ust=1586897724024000&source=images&cd=vfe&ved=0CAMQjB1qFwoTCLIM_vsk5ugCFQAAAAAdAAAAABAS
https://www.google.com/url?sa=i&url=https%3A%2F%2Fpixabay.com%2Fpl%2Fvectors%2Fp%25C5%2582atek-snow-niebieski-1%25C3%25B3d-zimowe-1070310%2F&psig=AOvVaw0cCrRv4S4qQu2UXivYdM&ust=1586897724024000&source=images&cd=vfe&ved=0CAMQjB1qFwoTCLIM_vsk5ugCFQAAAAAdAAAAABAN
https://www.google.com/url?sa=i&url=https%3A%2F%2Feduzabawy.com%2Fmaterialy-tematyczne-do-druku%2Fzima%2Fplatki-sniegu%2F&psig=AOvVaw0cCrRv4S4qQu2UXivYdM&ust=1586897724024000&source=images&cd=vfe&ved=0CAMQjB1qFwoTCLIM_vsk5ugCFQAAAAAdAAAAABAI

Znajdź trzy różnice pomiędzy obrazkami.



Na koniec powtórka.

