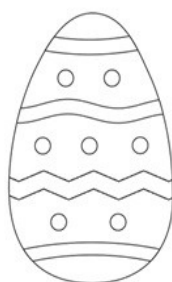
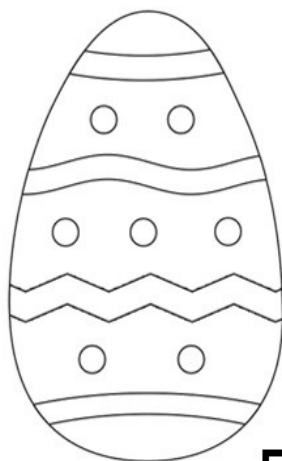
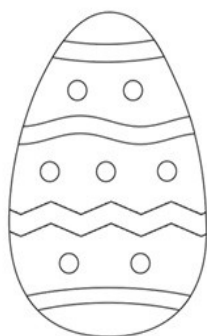




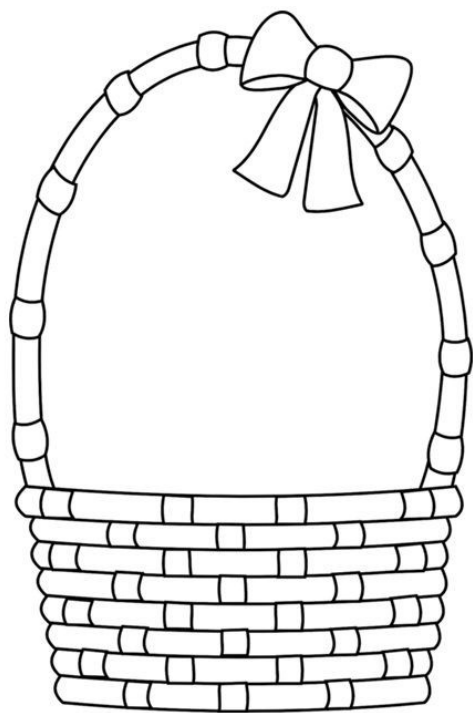
## WYKONAJ ZADANIA



### ZADANIA:

1. Policz pisanki.
2. W okienku na dole narysuj tyle kresek, ile jest pisanek.
3. Czerwoną kredką otocz w pętlę największą pisanke.
4. Zielną kredką otocz w pętlę najmniejszą pisanke.
5. Pozostałe pisanki pokoloruj na dowolny kolor.

## WYKONAJ ZADANIA



### ZADANIA:


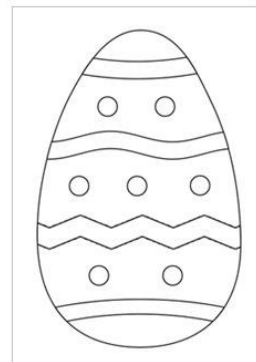
1. Wytnij obrazki.

2. Zajączka przyklej z lewej strony koszyka.
















3. Pisanekę ma być przyklejona w koszyczku.

4. Kurczątka przyklej z prawej strony koszyka.





5. Pokoloruj obrazki.









**KOSZYK**

**PISKLĘ**

**PISANKA**

**BAZIE**

**PISANKI**


**BARANEK WIELKANOCNY**

Przyklej napisy pod właściwym obrazkiem.

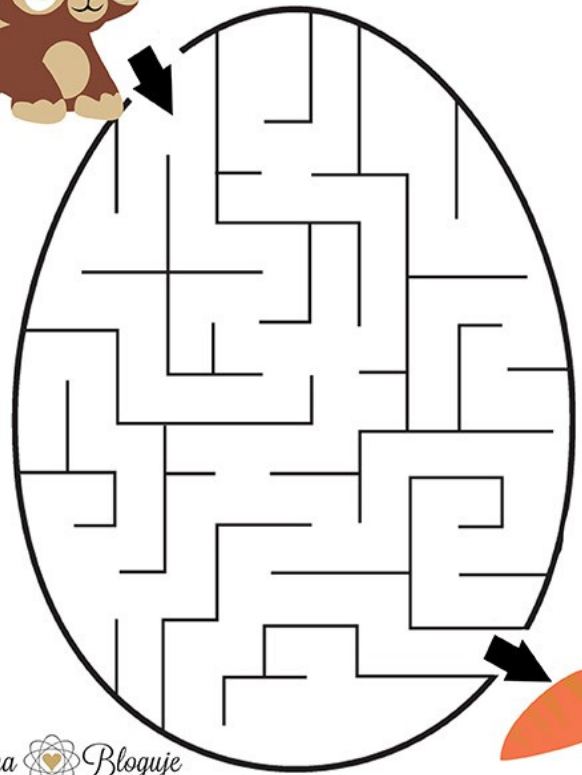
data: .....



Połącz kropki



Pomóż króliczkowi znaleźć marchewkę



Mama  Bloguje