

# KARTA PRACY - NUMER 1

POTRZEBNE MATERIAŁY:



WEŹ KREDKĘ I RYSUJ PO ŚLADZIE.



# KARTA PRACY - NUMER 2

POTRZEBNE MATERIAŁY:



POŁĄCZ BOCIANA ZE SWOIM CIENIEM.

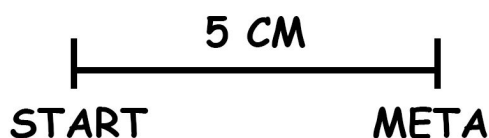
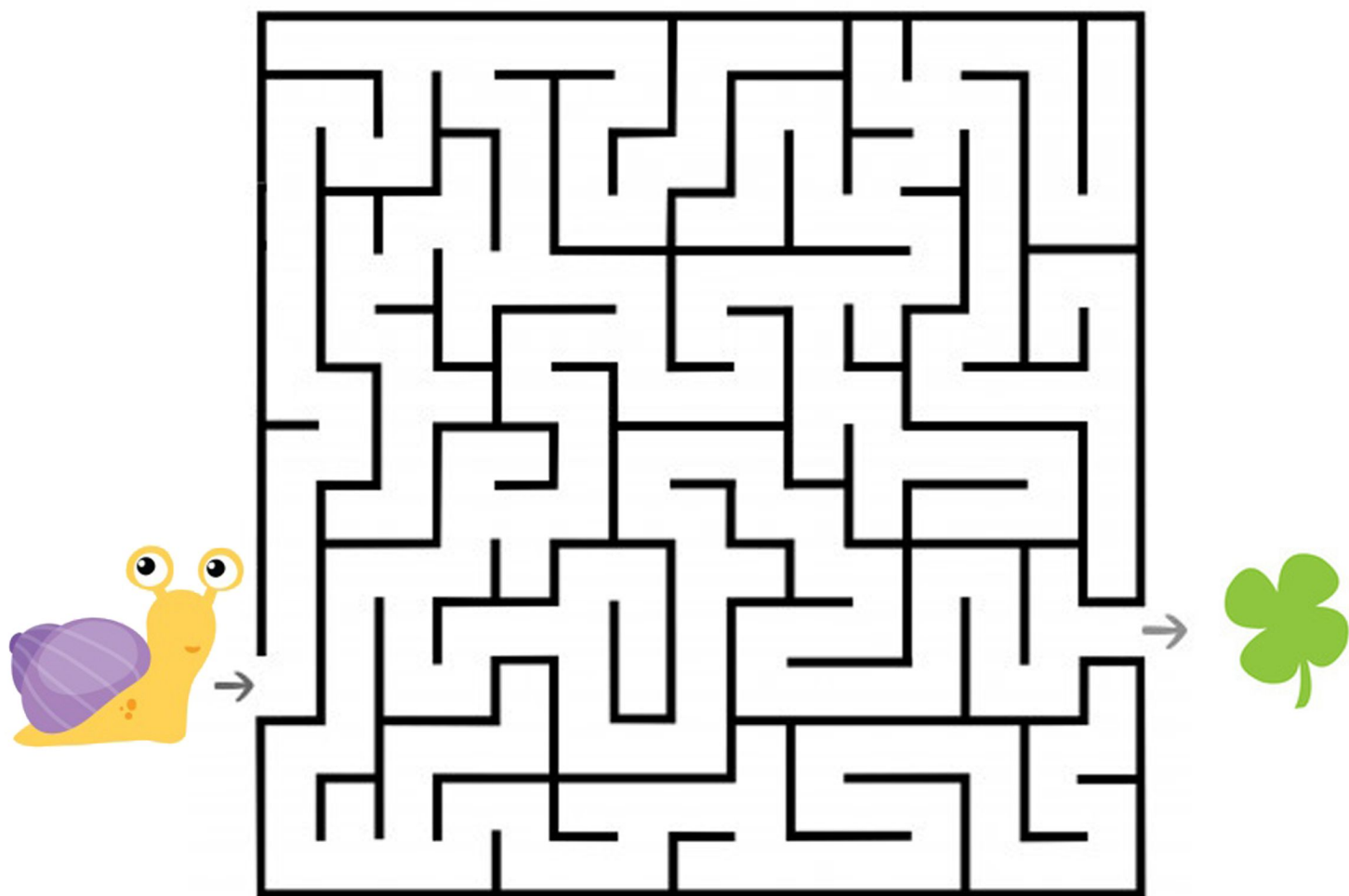


# KARTA PRACY - NUMER 3

POTRZEBNE MATERIAŁY:



POMÓŻ ŚLIMAKOWI DOJŚĆ DO LISTKA.



PRZYŁÓŻ PALEC NA START  
I PRZESUWAJ GO LICZĄC  
DO 60 SEKUND.

CZY ŚLIMAK CHODZI WOLNO  
CZY SZYBKO?

CIEKAWOSTKA:  
ŚREDNIA PRĘKOŚĆ ŚLIMAKA  
TO 5 CM NA MINUTĘ.



TERAPIA RĘKI - POMYSŁY  
AGNIESZKA WOJCIECHOWSKA

# KARTA PRACY - NUMER 4

POTRZEBNE MATERIAŁY:



WYKLEJ BIAŁE KROPKI PLASTELINĄ U MAMY PSZCZOŁY. MAŁEJ PSZCZÓŁCE ZAMALUJ KROPKI FARBĄ ZA POMOCĄ WACIKA.



TERAPIA RĘKI - POMYSŁY  
AGNIESZKA WOJCIECHOWSKA






# KARTA PRACY - NUMER 5

POTRZEBNE MATERIAŁY:



POLICZ I ZAZNACZ ODPOWIEDNIĄ CYFRĘ.

	1 3 5
	3 4 5
	2 4 6

# KARTA PRACY - NUMER 6

POTRZEBNE MATERIAŁY:



NARYSUJ WIOSENNY RYSUNEK.